



iPad Air 2: Preise, Daten und Details - Alle Infos und Artikel



iPad Air 2

GIGA-Wertung:



Leser-Wertung:



bei Apple kaufen

Beschreibung

Dünnere, leichter und schneller – so titelten wir bei der [Vorstellung des iPad Air](#) im letzten Jahr. Selbiges gilt nun erneut für die zweite Generation. Doch das iPad Air 2 hat noch mehr zu bieten.

Anzeige



Alles zu iPad Air 2



Release 17.10.2014

[Tests](#) | [News](#) | [Artikel](#) | [Videos](#) | [Bilderstrecken](#)

Meistdiskutierte Artikel zu iPad Air 2

- [Gewinne ein iPad Air 2 LTE 64 GB in Wunschfarbe von GIGA und deinHandy.de](#)
- [Gewinne ein iPad Air 2 \(LTE, 128 GB\) - heute im GIGA Adventskalender](#)
- [iPad Air 2, 5K-iMac und Yosemite: Das Special Event in der Zusammenfassung](#)
- [iPad in der Krise: Die Probleme eines Fünfjährigen \(Kommentar\)](#)
- [iPad Air 2: Erste Benchmarks verraten A8X mit Triple-Core-CPU und 2GB RAM](#)

Ähnliche Produkte

- iPad mini
- iPad Air
- iPad 4

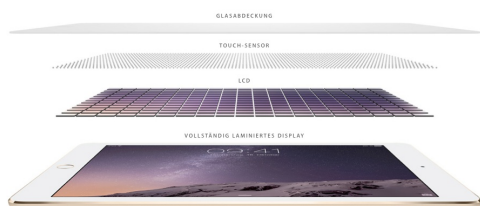
Bei Apple-Nutzern beliebt

- Safari
- iTunes - 12 Tage Geschenke
- Microsoft Office 2016 Mac
- Apple Watch
- iMac 2014

Wichtige Termine und Releases

Designänderungen: Besseres Display und Gold-Modell

Apple ist es gelungen das iPad Air nochmals zu verschlanken. Mit nur **6,1 Millimetern** ist es nicht nur das dünnste iPad aller Zeiten, sondern fällt sogar noch graziler als das **iPhone 6** aus. Zudem wiegt es weniger – jeweils unter **450 Gramm**. Mit dazu bei trägt das neue Display. Dieses vereint die Glasabdeckung, den Touch-Sensor und das eigentliche LCD zu einer einzigen Einheit. **Positiver Nebeneffekt:** Die Reflexionen werden um 56 Prozent reduziert und es wirkt wesentlich brillanter.



Die neue Displayeinheit des iPad Air 2.

Die Auflösung musste hierfür nicht erhöht werden. Das **Retina-Display** besteht noch immer aus **2048 x 1536 Pixeln**, bei einer Größe von 9,7 Zoll. Liebhaber von Edelmetallen dürfen sich nunmehr über eine weitere Farbvariante erfreuen. Neben **Silber und Spacegrau**, hat der Kunde die Wahl ab sofort auch zu **Gold**



JETZT SHOPPEN

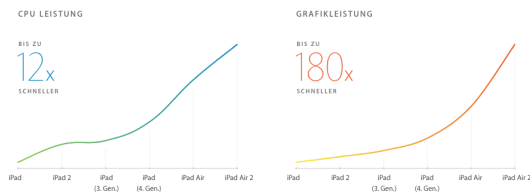


Weil wir Schuhe lieben.

zu greifen.

- **iPads im Vergleich: iPad Air 2, iPad Air, iPad mini (3 & 2)**

Leistungssteigerung des iPad Air 2



Leistungsvergleich des iPad Air 2.

Im Inneren des **iPad Air 2** werkelt fortan der neue **A8X-Chip**. Eine speziell angepasste Version desselben SoC (System on a Chip) aus dem iPhone 6. Ihm zur Seite steht der **M8** – zuständig für all die Sensoren des iPad Air 2. Apropos: Neu ist das **Barometer**, ein Luftdruckmesser. Gegenüber dem iPad Air der ersten Generation steigert der Nachfolger seine Leistung so auf ein **Plus von 40 Prozent**, die Grafikleistung wird sogar mehr als verdoppelt. Der Akku zeigt sich davon unbeeindruckt und hält noch immer volle **10 Stunden Dauerbetrieb** durch.

iPad Air 2: Touch ID mit an Bord



Erstmals durfte das **iPhone 5s** im Jahre 2013 mit einem Fingerabdrucksensor entsperrt werden. Nun hält **Touch ID** auch beim iPad Air Einzug. Übrigens: Mit **iOS 8** können Entwickler erstmals **Touch ID** nutzen und in ihre Apps integrieren. Ein Fortschritt für die Sicherheit, kombiniert mit hohem Komfort.

Kameras: iSight mit mehr Pixel und besseren Bildern

Die größte Neuerung befindet sich auf der Rückseite. Die neue **iSight Kamera** offeriert fortan nicht nur **8 Megapixel**, sondern bietet auch einen wesentlich verbesserten Sensor in allen Belangen. So können wir erstmals Zeitlupenvideos mit bis zu 120 Bildern pro Sekunde aufnehmen und Serienbilder schießen. Die FaceTime HD Frontkamera hat eine größere Blende (f2.2) und lässt über 80 Prozent mehr Licht hinein.



Kommunikation: WLAN-ac und schnelleres LTE

Mit der neuen **802.11ac-WLAN-Technologie** funkt das iPad im Wi-Fi-Netzwerk mit bis zu 866 MBit/s – vorausgesetzt der **Router** (wie beispielsweise die aktuellen AirPort-Basisstationen) unterstützt schon die neue Technik. Aber auch unterwegs im **LTE-Netz** legt das iPad Air 2 zu. Geschwindigkeiten von bis zu 150 Mbit/s sind möglich, sofern der Mobilfunkanbieter dies anbietet.



iPad Air 2: Kaufen und Preise

Das iPad Air gibt es in drei Farben (Gold, Silber und Spacegrau) und jeweils drei Speicherausstattungen. Entweder nur mit WLAN oder mit WLAN (Wi-Fi) und zusätzlichem Funkmodul (Wi-Fi + Cellular). Nicht mehr erhältlich ist eine Version mit 32 GB, dafür aber mit **16 GB, 64 GB und 128 GB**. Folgend die offiziellen Preise im Apple Store:

- **iPad Air 2 mit 16 GB (Wi-Fi): 489 Euro bei Apple kaufen**
- **iPad Air 2 mit 64 GB (Wi-Fi): 589 Euro bei Apple kaufen**

Mai '15	Pebble Time
Jun '15	Apple TV 4. Generation
Jul '15	Pebble Time Steel
Sep '15	iPhone 6s
	iPhone 6s Plus
	iPhone 6c

Meistgelesene Artikel zu iPad Air 2

- **iPad Air 2: Hüllen, Cases, Cover im Überblick**
- **Gewinne ein iPad Air 2 LTE 64 GB in Wunschfarbe von GIGA und deinHandy.de**
- **iPad Air 2, iPad mini 3 kaufen: Vorbestellen und Preise (Update: Jetzt bestellbar!)**
- **Apple zeigt versehentlich iPad Air 2 und iPad mini 3 mit Touch ID**
- **App verwandelt iPad in Grafiktablett für den Mac**

- **iPad Air 2 mit 128 GB (Wi-Fi): 689 Euro bei Apple kaufen**
- **iPad Air 2 mit 16 GB (Wi-Fi + Cellular): 609 Euro bei Apple kaufen**
- **iPad Air 2 mit 64 GB (Wi-Fi + Cellular): 709 Euro bei Apple kaufen**
- **iPad Air 2 mit 128 GB (Wi-Fi + Cellular): 809 Euro bei Apple kaufen**

Kaufen lässt sich das **iPad Air 2** des Weiteren auch **bei weiteren Händlern**, so beispielsweise bei **Gravis***, **Cyberport***, **Media Markt** und **Saturn*** – die Preise entsprechen den “Apple-Vorgaben”.

iPad Air 2: Fazit

Ein vernünftiges Update – schneller, bessere Kameras und nicht zuletzt Touch ID heben das iPad Air 2 nahezu auf eine technologische Stufe mit dem iPhone 6. Anders der kleine Bruder. Das **iPad mini 3** erhält von all den neuen Features allein Touch ID. **Ergo: Das iPad Air 2 dürfte für viele Anwender die bessere Wahl sein.**

*iPhone-Display kaputt? Akku zu schnell leer? Kein Problem: Display oder Akku selbst tauschen mit den Komplettsätzen zur **iPhone-Display-Reparatur** oder dem **iPhone-Akku-Wechsel** von GIGA & Fixxoo!*

von  **Sven Kaufuss**



6 TOP-Rotweine mit 50% Rabatt

Anzeige

Genießen diese 6 spanischen Top-Rotweine zum halben Preis für nur 29,90 € (6,64 €/L) - Keine Versandkosten innerhalb Deutschlands und volles Rückgaberecht! Bestellen Sie Ihr Probierpaket jetzt!

[mehr erfahren](#)

Weitere Themen: [apple-event](#)

iPad Air 2 auf deinem Blog!



iPad Air 2

Füge den HTML-Code in deinen Blog oder deine Webseite ein:

```
<a href="http://www.giga.de/tablets/ipad-air-2/#utm_source=PS&utm_medium=BL&utm_campaign=Badge" style="display: inline-block; line-height: 1.2; font-family: Arial, sans-serif; font-size: 12px; width: 100px;"><br />iPad Air 2</a>
```

Test

Logitech Keys-To-Go im Test: Spritzwassergeschützte iPad-Tastatur nicht nur für Schmutzfinken

Sebastian Trebesch am 17.12.2014

3



Staub, Schmutz und Flüssigkeiten machen der iPad-Tastatur Keys-To-Go nichts aus. Wir haben das neue Produkt von Logitech getestet: Lässt sich auf der Oberfläche vernünftig tippen?

Videos & Produktbilder



▶ [ipad-event-recap-98834.mp4](#)



▶ [Kauf von Smartphone-Taschen und Cases: 4...](#)



▶ [iPad Air 2, iPad mini 3 und iMac mit...](#)

Alle Artikel zu iPad Air 2

Neues Apple-Zubehör im Überblick: iPhone-Schloss, Apple Watch, USB-C u.v.m. (März-Ausgabe)

Sven Kaufuss am 19.03.2015



Die letzten Tage bescherten uns erneut eine Reihe von interessanten Zubehörprodukten für Mac, iPhone und iPad. Eine Auswahl davon zeigen wir auf den folgenden Seiten. [mehr](#) ▶

LTE-iPads: China Unicom und China Telecom kündigen Verkaufsstart neuester Modelle an

Holger Eilhard am 18.03.2015



Apple macht im fernen Osten weitere Fortschritte: Die beiden Mobilfunkbetreiber China Unicom und China Telecom kündigten heute den baldigen Verkaufsstart der neuesten WiFi + Cellular iPads an. [mehr >](#)

Apple MacBook: Wallpaper - Frische Pixel

Ben Miller am 16.03.2015

5



Frische Pixel braucht das Land! Deshalb haben wir folgend ein paar neue Wallpaper von und für das neue Apple **MacBook**, die aber auch auf **iPhone** und **iPad** gut aussehen. [mehr >](#)

iPad mit iPhone steuern - so funktioniert es

Henry Kasulke am 10.03.2015



Ihr möchtet die Medien auf eurem **iPad** mit eurem **iPhone** steuern? Verständlich, da es natürlich deutlich komfortabler sein kann, Musik und Videos per Fernbedienung abzuspielen. Wir stellen euch eine App vor, mit der ihr Audio- und Videodateien besonders komfortabel... [mehr >](#)

iPhone-Akku: Gesundheit testen mit CoconutBattery (Tipp)

Sven Kaufuss am 05.03.2015

1



Wer sich über den aktuellen Zustand des Akkus von iPhone, iPad und iPod touch informieren möchte, der sollte sich das kostenlose Tool CoconutBattery anschauen. Die Software erlaubt jetzt auch das Auslesen des Gesundheitszustandes und mehr von iOS-Geräten. [mehr >](#)

Mountie: iPhone- und iPad-Halterung für den Mac in Deutschland bestellbar (Update: jetzt lieferbar)

Sven Kaufuss am 24.02.2015

7

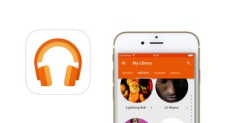


Der Mountie von Ten One Design ermöglicht die einfache Anbringung eines iPhones oder iPads an ein MacBook Air, MacBook Pro Retina oder iMac. Ab sofort kann die kostengünstige Halterung auch in Deutschland bestellt werden. Update: Jetzt direkt verfügbar. [mehr >](#)

Google Play Music jetzt mit iPad-Anpassung und Material Design

Jamil Osso am 18.02.2015

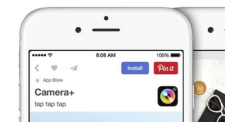
2



Google hat heute eine neue Version der Play Music-App für iOS veröffentlicht. Es handelt sich dabei um ein größeres Update mit vielen neuen Features. Die App kann erstmals nicht nur auf dem iPhone, sondern auch auf dem iPad genutzt werden. [mehr >](#)

Apple und Pinterest: Installation von Apps erstmals außerhalb des App Stores möglich

Sven Kaufuss am 12.02.2015



Regulär können Apps für iPhone und iPad nur über den App Store installiert werden. Die neue App-Version von Pinterest „umgeht“ ab sofort diese Beschränkung, Anwendungen können nun direkt innerhalb der App bezogen werden – mit dem Segen von Apple. [mehr >](#)

AppleCare Protection Plan für iPhone 6 und Co: Letzte Restbestände noch verfügbar

Sven Kaufuss am 12.02.2015

12



Für iPhone oder iPad bietet Apple im eigenen Store nur noch die teurere AppleCare+ Garantieverlängerung an – diese lässt sich allerdings nur innerhalb der ersten 60 Tage hinzukaufen. Die Alternative: Der „alte“ und günstigere AppleCare Protection Plan. [mehr >](#)

So trickst man Touch ID aus - Videoanleitung

Ben Miller am 11.02.2015

14



In diesem Video bekommen wir Schritt für Schritt erklärt, wie man Apples Fingerabdrucksensor Touch ID austricksen kann. [mehr >](#)

1 2 3 4 5 6 7

[weiter >](#)

Kommentare



Meinung des Autors:

Wahlhilfe: Da das iPad mini 3 technisch zurückgestuft wurde, macht dies das iPad Air 2 umso attraktiver. Die Kaufentscheidung wird so vereinfacht.



Was denkst du? Sag mir deine Meinung!

22 Kommentare

Sortieren Abonnieren



Hkn Benz

vor 162 Tagen

Das iPad Mini 3 hat nicht wie im Video erwähnt nur den A7 Chip

[Antworten](#) [Teilen](#) 1 Antwort

0 0



Daniel Walter

vor 162 Tagen

Emmm... Doch!
Da muss ich dich leider enttäuschen.

[Antworten](#) [Teilen](#)

0 0



schupunkt

vor 162 Tagen

Wie ist das eigentlich mit dem Touch ID, kann man dort im iPad auch weiterhin wie im iPhone nur 5 Finger registrieren? Fände ich etwas unpraktisch da das Gerät ja oft von mehr als einer Person genutzt wird...

[Antworten](#) [Teilen](#) 5 Antworten

0 0



LukeBabewalker

vor 162 Tagen

Kannst den Trick benutzen, dass du beim Einscannen von einem Finger, verschiedene Finger benutzt. Ist trotzdem noch zuverlässig.

[Antworten](#) [Teilen](#) 4 Antworten

0 0



Daniel Walter

vor 162 Tagen

Cool dass muss ich mal probieren!

[Antworten](#) [Teilen](#)

0 0



schupunkt

vor 162 Tagen

Wie meinst du das, einfach während des Scannens eines Fingers, zwischendurch den einer anderen Person mit scannen, z.B. Linker Daumen von mir und gleichzeitig linker Daumen von meiner Freundin?

[Antworten](#) [Teilen](#) 2 Antworten

0 0



Scheischmanfred

vor 161 Tag

Ja

[Antworten](#) [Teilen](#) 1 Antwort

0 0



Scheischmanfred

vor 161 Tag

Aber mehr als 5 Personen nutzen es doch nicht oder?

[Antworten](#) [Teilen](#)

0 0



L0Ga

vor 162 Tagen

Das iPad mini 3 läuft mit dem A7+M7 Prozessor und nicht wie im Video mit A8X+M8!

[Antworten](#) [Teilen](#) 3 Antworten

0 0



Sven Kaulfuß

vor 162 Tagen

Das Video entstand direkt auf dem Presse-Event im Berliner Apple Store...da ging leider etwas in der Hitze des Gefechts durcheinander, hatten wir bei m ursprünglichen Artikel schon aufgeklärt: iPad Air 2, iPad mini 3 und iMac mit Retina 5K Display - erster Eindruck

[Antworten](#) [Teilen](#) 2 Antworten


0 0



Sven Kaulfuß

vor 162 Tage

<http://www.giga.de/tablets/ipad-air-2/videos/ipad-air-2-ipad-mini-3-und-imac->



mit-retina-5k-display-erster-eindruck/

Antworten
Teilen
1 Antwort

0



LOGa

Achso cool, nevermind :)

Antworten
Teilen

0



scheischmanfred

vor 162 Tagen

Was der A8X leistet wäre mal Interessant. Um wie viel der wohl schneller ist als das iPhone 6?

Antworten
Teilen
7 Antworten

0



Sven Kaulfuß

vor 162 Tagen

Die Geekbench-Werte werden wir wohl bald dazu in den nächsten Tagen sehen. Was man aber auch beachten sollte, ein gewisser Teil der Leistung des A8X wird an sich schon benötigt, um das höher aufgelöste Display des iPad Air 2 zu befeuern.

Antworten
Teilen
6 Antworten

0



An Lu

vor 162 Tage

Welches höher auflösende Display? Das Air 2 hat die gleiche Auflösung wie das Air 1. Ich frag mich immer wie man solchen Unsinn verbreiten kann.

Antworten
Teilen
4 Antworten

0




Gaba

vor 162 Tag

Ich frag mich wieso man direkt so eine kacke schreiben muss, wenn man scheinbar nicht in der Lage ist, den Kommentar richtig zu verstehen...

Antworten
Teilen
1 Antwort

3




Eddy E.

vor 162 Tag

Der Typ hat's nicht so mit lesen und verstehen...

Antworten
Teilen

0



Sven Kaulfuß

vor 162 Tag

Bitte den Kommentar korrekt verstehen..die Rede ist vom höher aufgelösten Display des iPad Air 2 im Vergleich zum iPhone 6, in Bezugnahme zum ursprünglichen Kommentar.

Antworten
Teilen

1



Scheischmanfred

vor 161 Tag

Oh man. Schon etwas doof wa? Die Auflösung vom iPad ist wohl höher als vom iPhone 6.

Antworten
Teilen

0




Scheischmanfred

vor 161 Tage

Aber ich glaube das wird nicht viel Leistung verlieren dadurch weil das iPad Air 2 schneller ist als das iPhone 6s trotz höherer Auflösung und nur 100 MHz mehr Takt. Zumindest laut 3DMark

Antworten
Teilen

0



P3ter

vor 162 Tagen

Nahezu auf eine Ebene?! Das iPad air 2 ist BESSER als das iPhone 6

Antworten
Teilen
1 Antwort

0



Sven Kaulfuß

vor 162 Tagen

Nicht bei der iSight, die ist im iPhone 6 noch einen Tick besser, nicht zu sprechen vom iPhone 6 Plus (Optischer Bildstabilisator). Daher auch diese Formulierung im Text.

Antworten
Teilen

1

Alle Artikel zu iPad Air 2

Inhaltsverzeichnis

- 19.03.2015 Neues Apple-Zubehör im Überblick: iPhone-Schloss, Apple Watch, USB-C u.v.m. (März-Ausgabe)
- 18.03.2015 LTE-iPads: China Unicom und China Telecom kündigen Verkaufsstart neuester Modelle an
- 16.03.2015 Apple MacBook: Wallpaper – Frische Pixel
- 10.03.2015 iPad mit iPhone steuern – so funktioniert es
- 05.03.2015 iPhone-Akku: Gesundheit testen mit CoconutBattery (Tipp)
- 24.02.2015 Mountie: iPhone- und iPad-Halterung für den Mac in Deutschland bestellbar (Update: jetzt lieferbar)

18.02.2016 [Google Play Music](#) jetzt mit iPad-Anpassung und Material Design
 12.02.2016 [Apple](#) und [Pinterest](#): Installation von Apps erstmals außerhalb des App Stores möglich
 12.02.2016 [AppleCare Protection Plan](#) für iPhone 6 und Co: Letzte Restbestände noch verfügbar
 11.02.2016 [So trickst man Touch ID aus](#) - Videoanleitung

Neues Apple-Zubehör im Überblick: iPhone-Schloss, Apple Watch, USB-C u.v.m. (März-Ausgabe)



Die letzten Tage und Wochen bescherten uns erneut eine Reihe von interessanten Zubehörprodukten für [Mac](#), [iPhone](#) und [iPad](#). Eine Auswahl davon zeigen wir auf den folgenden Seiten.

Ein Hinweis vorab: Ab Seite 6 sind die Neuheiten des vorigen Monats gelistet.

Danalock: Das iPhone öffnet fortan wortwörtlich alle Türen. Nun ja, zumindest die, die mit dem intelligenten Türschloss ausgestattet worden sind. Die **Datenverbindung** erfolgt per **Bluetooth**, die Steuerung erfolgt mit der dazugehörigen **App**. Die Batterien des Danalock halten laut Hersteller bis zu zwei Jahre. Kleiner Schönheitsfehler? Der Preis: **229 Euro***.



Moment, die sehen doch auch wie... Exakt! Die **Vorlage** für das iProtect „Premium“ In-Ear Headset sind augenscheinlich die **originalen Apple EarPods**. Im Gegensatz zu diesen gibt es die Nachahmungen allerdings auch in verschiedenen Farben – hier zu sehen in Gold. Bei einem Preis von **knapp 5 Euro (auf Amazon zu haben)***, sollte man allerdings keine Wunder erwarten.



Wer eine massive Standlösung für sein MacBook bevorzugt sollte sich diese beide Kandidaten näher anschauen – wir berichteten. Der **Twelve South ParoSlope (49,90 Euro)*** besteht aus Aluminium, der in Deutschland gefertigte **Hardwrk Massive Stand (89,90 Euro)*** hingegen aus Beton.




Bis wir die [Apple Watch](#) bestellen können, müssen wir uns noch [bis zum 10. April](#) gedulden (Auslieferung bzw. Marktstart am 24. April). Schon jetzt kann das [passende Zubehör](#) geordert werden. Beispielsweise **diese zwei Docks**. Aus Aluminium der **HiRise** (in [Schwarz*](#) oder [Silber*](#) für je 49,90 Euro) – [unser Bericht hierzu](#). Oder etwas günstiger der **Griffin WatchStand (29,90 Euro)***. Allerdings liegt beiden kein separates Ladekabel bei, genutzt wird kurzerhand die von Apple mitgelieferte Strippe.



Das in diesem Monat vorgestellte **MacBook** beinhaltet eine kleine Revolution – den universalen [USB-C-Anschluss](#) (USB 3.1). In den nächsten Wochen werden wir vermehrt neues Zubehör hierzu entdecken (Hubs, Festplatten...). Schon jetzt gelistet bei Händlern sind die **offiziellen Adapter und Co von Apple** ([USB-C-Netzteil*](#), [VGA-Multiport-Adapter*](#), [HDMI-Multiport-Adapter*](#), [USB-C auf USB Adapter*](#)), günstigere [USB-C-auf-USB-C-Kabel](#) in diversen Längen (ab 14,90 Euro; [0,5 Meter*](#) und [1 Meter*](#)), ebenso für USB-C auf USB 3.0 (ab 12,90 Euro; [0,5 Meter*](#) und [1 Meter*](#)).



Ein ganz besonderes, **von Apple zertifiziertes Lightning-Ladkabel** für iPhone und iPad. Lässt sich zu einer Schlinge formen und so beispielsweise immer am Schlüsselbund tragen. Ergo: ist immer dabei. Weitere Besonderheit: Das **doppelseitige USB-Kabel**. Wie auch der [Lightning-Stecker](#) kann dieses gedreht werden, da es weder ein Oben oder Unten kennt. [Erhältlich für 24,99 Euro*](#).



Wird es alsbald [goldfarbene MacBooks](#) geben, äquivalent zum iPhone und iPad? Wer solange nicht warten möchte, der holt sich das schützende **Hartschalen-Cover von Gecko** in der neuen, **güldenen Ausführung**. Bekommt man für alle Versionen des [MacBook Air](#), [MacBook Pro](#) und [MacBook Pro mit Retina Display](#). [Kostenpunkt: 21,95 Euro*](#).



Die **Akku-Hüllen für die neuen iPhones** wurden lange erwartet, im Januar auf der CES vorgestellt und können seit einigen Tagen auch in Deutschland vorbestellt werden – [wir berichteten](#). Die Preise starten [bei knapp 100 Euro*](#).




Bestellen kann man schon jetzt, frühestens aber im April wird die **Dockingstation für das MacBook Pro Retina** ausgeliefert. Allerdings gibt es noch keinen deutschen Vertrieb für die [399 US-Dollar](#) teure Speziallösung. Passendes Alternativen stellten wir indes begleitend [zum Horizontal-Dock-Bericht vor](#).



Handgefertigt aus dem Ruhrgebiet, sind diese **holzverschalteten Hüllen** nun auch für das iPhone 6 und [iPhone 6 Plus](#) erhältlich. Gearbeitet wird mit verschiedenen Hölzern – beispielsweise Bambus oder auch Walnuss. Ab [knapp 28 Euro zu haben*](#).






So klein und doch schon eine richtige **SSD**. In [unserem Test](#) konnte die **Samsung T1** schon überzeugen. Angeschlossen wird sie per USB 3.0 an den Mac. Aktuell [ab circa 180 Euro zu haben*](#) (Versionen mit 250, 500 GB und 1 TB erhältlich).



Die Version des Wicked Chili Rain Case 2.0 für das iPhone 5 beziehungsweise iPhone 5s verrichtet beim Autor dieser Zeilen seit letztem Sommer ihren treuen Dienst, siehe hierzu den [entsprechenden Erfahrungsbericht](#). Nun gibt's die **Fahrradhalterung mit dem spritzwassergeschützten und abnehmbaren Case** auch endlich für das iPhone 6. [Kostenpunkt: Knapp 40 Euro*](#).



Vielleicht kein direktes Zubehör für die Apple-Welt, dennoch lassen sich mit dem **kultigen Kleinst- und Bastelrechner** auch so manche Projekte in unserem Umfeld verwirklichen – wie wäre es beispielsweise mit einem [AirPlay-Adapter](#)? Ab sofort ist der Raspberry Pi 2 zu haben, [knapp 60 Euro*](#) kostet der Spaß.



Eigentlich lässt sich der [Speicherplatz eines iPhones](#) oder iPads nicht erweitern. Diese Hürde nimmt jetzt der **Leef iBRIDGE**. Modell mit bis 128 GB stehen zur Auswahl. Zwar kann man keine Apps darauf installieren, aber so gut wie alle anderen Daten, beispielsweise Fotos und Videos. Gleichzeitig dient er auch als [USB-Stick für den Mac](#). [Ab circa 60 Euro*](#) käuflich zu erwerben.





Hatten wir schon [vor einigen Tagen vorgestellt](#) – der **Ten One Design Mountie** ermöglicht die **Befestigung eines iPhones oder iPads an MacBook oder iMac**. Ideal, um beispielsweise als zweiter Bildschirm zu dienen oder aber auch WhatsApp und Co immer im Blick zu haben. Für **knapp 25 Euro*** kann der Mountie ab sofort bestellt werden.



Die **Seagate Seven** ist mit winzigen 7 mm Bauhöhe die **dünnste externe Festplatte der Welt**. Hat einen Metallkorpus, wird angeschlossen per USB 3.0 und kann ab sofort für **knapp 160 Euro*** direkt erworben werden. Wer noch etwas Zeit hat, wartet bis Ende Februar, dann gibt es sie zum regulären Preis von **knapp 130 Euro*** – beispielsweise bei Cyberport.



Den intelligenten und sensiblen **Eingabestift für das iPad** erhalten wir ab sofort auch in einer goldfarbenen Ausführung – **kostet knapp 60 Euro***. Übrigens: **Alle Software-Werkzeuge** der dazugehörigen **App Paper** sind ab sofort **kostenfrei** – [wir berichteten](#).



[Zum Inhaltsverzeichnis](#)

LTE-iPads: China Unicom und China Telecom kündigen Verkaufsstart neuester Modelle an



Apple macht im fernen Osten weitere Fortschritte: Die beiden Mobilfunkbetreiber China Unicom und China Telecom kündigten heute den baldigen Verkaufsstart der neuesten WiFi + Cellular iPads an.

Beide Betreiber kündigten heute an, ab dem 27. März 2015 das **iPad Air 2** und **iPad mini 3** mit WiFi + Cellular zu verkaufen (via [9to5Mac](#)).

Dies könnte Apple einen möglichen Schub bei den seit einiger Zeit nachlassenden iPad-Verkaufszahlen geben. China Unicom ist mit 296,5 Millionen Kunden der zweitgrößte Mobilfunkanbieter Chinas. China Telecom folgt auf dem dritten Platz mit 184,1 Millionen Nutzern.

Beide iPads unterstützen die in China genutzten Standards TD-LTE und FDD-LTE; dazu kommen DC-HSDPA und HSPA+. Apple selbst hatte im Dezember mit dem Verkauf der iPads in China begonnen.

[Zum Inhaltsverzeichnis](#)

Apple MacBook: Wallpaper – Frische Pixel



Frische Pixel braucht das Land! Deshalb haben wir folgend ein paar neue Wallpaper von und für das neue Apple **MacBook, die aber auch auf **iPhone** und **iPad** gut aussehen.**

Wer das letzte [Apple Event](#) aufmerksam verfolgt hat, dem dürften die neuen Hintergrundbilder aufgefallen sein, mit denen das neue [MacBook](#) und die neuen [MacBook Airs](#) bestückt waren. Zwei davon konnten wir ausfindig machen. Die restlichen dürften in den nächsten Tagen auftauchen.

In der Zwischenzeit kann man seinen Desktop aber auch mit einem sehenswerten Seifenblasen-Wallpaper schmücken, welches dem aktuellen [MacBook-Werbespot](#) nachempfunden ist. Oben drauf gibt es Aluminium-Wallpaper passend zu den neuen Farben des neuen MacBook.



Das erste neue Hintergrundbild, welches Apple in seine Sammlung aufgenommen hat, stammt von Fotografi [Stian Klo](#) und zeigt die Küste bei [Høyvika](#), Norwegen. Derzeit steht es leider nur in einer maximalen Auflösung von 1441x1200 Pixel zur Verfügung. Sobald die neuen MacBooks aber das Licht der realen Welt erblicken, dürfte sich dies ändern.

Download: 1441 x 1200 Pixel



Aluminium-Wallpaper passend zu den neuen Farben der neuen MacBooks. Gibt es aber auch für iPhone und iPad. Eine Mac-Version des Wallpapers gibt es übrigens auch im dunkleren „iPhone-5-Spacegrau“. Diese kann aber natürlich auch für alle anderen Geräte verwendet werden. Von [@jasonzigrino](#).

Download: Gold: iPhone 6 Plus, iPhone, iPad, Mac. - Spacegrau: iPhone 6 Plus, iPhone, iPad, Mac. - Silber: iPhone 6 Plus, iPhone, iPad, Mac. - Dunkles Spacegrau: Mac




Der [erste Werbespot](#) für das neue [MacBook](#) ist wohl auch einer der besten Werbespots, den Apples Marketing-Schmiede in den letzten Monaten von der Leine gelassen hat. Davon inspiriert ist das schlichte „Bubble-Wallpaper“ für iPhones, iPads und Macs von [@jasonzigrino](#).

Download: iPhone, iPad, Mac.



Ebenfalls neu ist das folgende Laubwerk-Hintergrundbild, welches Apple auf der [Produktseite des neuen MacBook](#) zeigt.

Download: 2405 x 1600 Pixel





[Zum Inhaltsverzeichnis](#)

iPad mit iPhone steuern – so funktioniert es



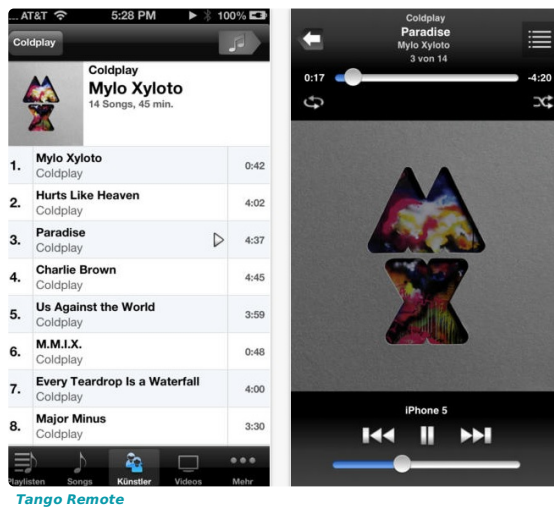
Ihr möchtet die Medien auf eurem [iPad](#) mit eurem [iPhone](#) steuern? Verständlich, da es natürlich deutlich komfortabler sein kann, Musik und Videos per Fernbedienung abzuspielen. Wir stellen euch eine App vor, mit der ihr Audio- und Videodateien besonders komfortabel abspielen könnt.

Tango Remote – Musik und Videos abspielen

Euch geht es sowohl um das Fernsteuern von Musik als auch um das ferngesteuerte Abspielen von Videos? Falls ihr außerdem bereit seid, 4,99 Euro zu investieren, ist die App [Tango Remote](#) wohl das Richtige für euch. Mit diesem Programm wird euer iPad zum Abspielgerät, das vom iPhone ferngesteuert wird. Alternativ könnt ihr auch bestimmte andere iOS-Modelle als Abspielgerät und als Fernbedienung einsetzen. Einige der Möglichkeiten:

- Fernsteuern von iTunes-Musik und -Videos
- Wiedergabe, Pausieren, Überspringen
- Verändern der Lautstärke
- Steuern von iTunes Radio (Lautstärke, Überspringen, Abspielen/Pausieren)
- Ändern der Lautstärke vieler Drittanbieter-Audio-Apps wie Pandora oder Spotify
- Fernsteuern mehrerer iOS-Geräte (iPad, iPod touch oder iPhone) als Abspielgeräte
- Verwenden eines iPads oder iPhones als Fernbedienung

Dieses Programm müsst ihr auf beiden Geräten einrichten. Ladet es daher sowohl auf euer iPad als auch auf euer iPhone herunter. Anschließend müsst ihr beide [iOS](#)-Geräte mit demselben Netzwerk verbinden. Keine Angst: Ihr kauft die App einmalig und richtet sie ohne weitere Kosten auf iPad und iPhone ein durch Verwendung eurer Apple ID.



[Tango Remote](#)


Verwandte Themen

Remote-App

Wer Musikdateien auf seinem Mac oder Windows-Computer per iPhone, iPad oder iPod touch fernsteuern will, kann sich die Apple-Anwendung [Remote*](#) zulegen. Mit diesem einfachen Programm könnt ihr die iTunes-Mediathek eures Computers fernsteuern.

iOS8

Hier informiert euch Sebastian über iOS 8:



[Zum Inhaltsverzeichnis](#)

iPhone-Akku: Gesundheit testen mit CoconutBattery (Tipp)



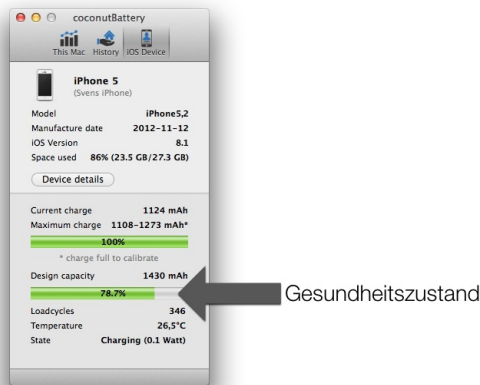
Wer sich über den aktuellen Zustand des **Akkus** von **iPhone**, **iPad** und **iPod touch** informieren möchte, der sollte sich das kostenlose Tool [CoconutBattery](#) anschauen. Die Software erlaubt jetzt auch das Auslesen des Gesundheitszustandes und mehr von **iOS**-Geräten.

Ursprünglich wurde die **OS-X-App CoconutBattery** für **MacBooks** entwickelt. Im jüngsten **Update auf Version 3.2** können Anwender jedoch zusätzlich auch die mannigfaltigen **Akku-Informationen für iPhone, iPad und iPod touch auslesen**. Hierfür schließt man das Gerät kurzerhand an den Mac an, startet das Programm und wechselt zum Reiter „iOS Device“. Im oberen Bereich werden uns zunächst allgemeine Informationen bereitgestellt – die **Modellbezeichnung**, das **Herstellungsdatum**, die derzeit **installierte iOS-Version** und der benutzte **Speicher**. Mit einem Klick auf „Device Details“ erblicken wir zudem das

Alter des Gerätes, die **Serien-** und **Telefonnummer** und die **Basband-Version**.



CoconutBattery: Werte zur Gesundheit des Akkus von iPhone und Co
Die eigentlichen **Informationen zum iPhone-Akku** finden wir im unteren Bereich – **aktuelle Ladung, derzeit maximale Ladung und ursprüngliche Maximalladung**. Aus dem Verhältnis der letzten beiden Zahlen, errechnet CoconutBattery dann den eigentlichen **Gesundheitszustand in Form einer Prozentangabe**. Darunter finden sich folgend noch Hinweise zur Anzahl der **Ladezyklen**, der aktuellen **Gerätetemperatur** und zum derzeitigen **Ladestatus**.



Was bedeuten die Prozentangaben in CoconutBattery?

Zur Orientierung: Ein idealer Gesundheitszustand von 100 Prozent ist technisch kaum möglich, reine Theorie. Fabrikneue iPhones und iPads, sowie solche mit einem Alter von nur wenigen Monaten, sollten jedoch hier mit Leichtigkeit Werte von deutlich über 90 Prozent erreichen. Generell gilt: Ein **Gesundheitszustand von 80 Prozent und mehr ist unkritisch**, also gut. Unterhalb der 80 Prozent zeigen sich dann im Alltag schon deutlichere Abnutzungserscheinungen. Meint, die Ladekapazität verringert sich, iPhone oder iPad müssen häufiger geladen werden. Besitzt der Akku nur noch die Hälfte der ursprünglichen Kapazität, sollte er **ausgetauscht** werden, da ein baldiger „Tod“ bevorsteht.

Zusammenfassend: Schon für den Zustand der MacBook-Akkus liefert CoconutBattery seit Jahren verlässliche Daten. Jetzt erweitert man diese Funktion auch auf iPhone, iPad und iPod touch. Im Gegensatz zu bisherigen Tools wie beispielsweise **iBackupBot – wie berichteten** – gelingt dies wesentlich komfortabler. Kleiner Schönheitsfehler: **CoconutBattery gibt's nur für den Mac**, nicht für **Windows**. PC-Nutzer müssen also weiterhin den Gesundheitszustand per iBackupBot und dem mathematischen Dreisatz berechnen, da die Software leider keinen Prozentwert ausgibt.

- **Kostenlosen Download: CoconutBattery Version 3.2** – circa 8 MB, ab OS X 10.7 oder höher (iOS-Geräte ab iOS 7 oder höher werden unterstützt)

Zum Thema auf GIGA APPLE:

- **iPhone: Ladezyklen anzeigen und Kapazität des Akku bestimmen (Tipp)**
- **MacBook: Ladezyklen auslesen und Kapazität des Akku bestimmen**
- **iPhone-Akku schnell leer? 15 Tipps für eine längere Akkulaufzeit**
[Zum Inhaltsverzeichnis](#)

Mountie: iPhone- und iPad-Halterung für den Mac in Deutschland bestellbar (Update: jetzt lieferbar)



Der erst kürzlich vorgestellte **Mountie*** von Ten One Design ermöglicht die einfache Anbringung eines **iPhones** oder **iPads** an ein **MacBook Air**, **MacBook Pro Retina** oder **iMac**. Ab sofort kann die kostengünstige Halterung auch in Deutschland bestellt werden.

Update vom 24. Februar 2015: Jetzt verfügbar

Mit etwas Verspätung – ursprünglich schon für Anfang Februar erwartet – ist jetzt

der **Mountie von Ten One Design** beim Apple-Spezialisten **lieferbar**. Allerdings trifft diese Aussage derzeit nur für die **Version mit grünen Akzentpunkten** zu. Die Variante in Blau wird derzeit im Shop noch mit einer Lieferzeit von 10 Tagen angegeben.

Versandkosten fallen übrigens innerhalb Deutschland nicht an. Apropos: Unser Testmuster sollte schon auf den Weg zu uns sein.

- **Ten One Design Mountie Halterung grün bei Arktis bestellen*** (24,90 Euro, inkl. Versandkosten – sofort verfügbar)
- **Ten One Design Mountie Halterung blau bei Arktis bestellen*** (24,90 Euro, inkl. Versandkosten – Lieferzeit 10 Tage)

Ursprünglicher Artikel vom 22. Januar 2015:

Warum sollte man eigentlich sein iPhone oder iPad ans MacBook oder den iMac befestigen? Ganz einfach: So integriert man das sonst nur „nutzlos“ herumliegende Apple-Gerät direkt in den täglichen Arbeitsprozess am Mac – quasi „**Hardware-Multitasking**“. Beispielsweise behält man seine E-Mails, **WhatsApp**-Benachrichtigungen separat auf dem iPhone oder iPad im Blick, schaut ein Fußballspiel, führt FaceTime-Gespräche oder nutzt den zusätzlichen Bildschirm als Desktoperweiterung mittels passender Apps. Hier zu nennen **Air Display** (über WLAN) oder Duet Display (schneller dank Kabelverbindung).



Download @

App Store

Air Display 2*

Entwickler: Avatron Software, Inc.*

Preis: 9,99 €





Download @
[App Store](#)
[Duet Display*](#)

Entwickler: [Rahul Dewan*](#)

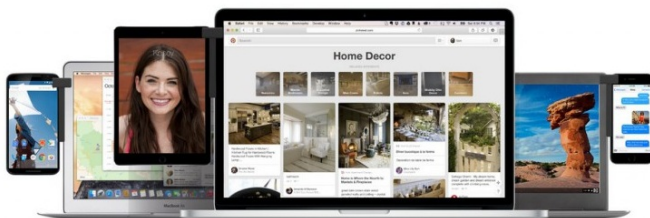
Preis: 15,99 €

Ten One Design Mountie: iPhone- und iPad-Halterung für den Mac



Ten One Design Mountie* ist eine für eben diese Zwecke gedachte **Halterung**. Diese wird kurzerhand an das MacBook oder den iMac dank eines gummierten Haltearmes angebracht. Der zweite Halterungsarm (ebenfalls gummiert) nimmt dann das iPhone oder iPad auf – je nach Wunsch horizontal oder vertikal. Dank austauschbarer „Grips“ wird die Passgenauigkeit für die jeweiligen Geräte erhöht. Aufgrund der geringen Größe lässt sich der Mountie auch **leicht transportieren**, ist also mobil einsetzbar.

Kompatibel zeigt sich der Mountie zum [iPhone 4](#), [iPhone 4s](#), [iPhone 5](#), [iPhone 5c](#), [iPhone 5s](#), [iPhone 6](#) und [iPhone 6 Plus](#). Ebenso zu allen [iPad Airs](#) und [iPad minis](#). Teilweise jeweils auch mit einem Case. Ältere iPads sind leider schon zu dick. Aber auch alternative Smartphones und Tablets sollten funktionieren, vorausgesetzt sie sind zwischen 5 und 9 Millimeter schmal.



Mac-seitig sind vorderhand kompatibel das MacBook Air, [MacBook Pro Retina](#) und

der iMac ab Ende 2012 (aktuelle, schmale Bauweise). Dem Hersteller zufolge sollten aber auch ältere MacBooks funktionieren, nimmt man den passenden „Grip“ zur Hand. Eine konkrete Aussage zu PC-Notebooks macht Ten One Design nicht. Sind sie jedoch ähnlich schmal wie ein MacBook, dürfte ein Einsatz möglich sein.

Ten One Design Mountie: Ab sofort in Deutschland bestellbar




Ten One Design Mountie gibt's in **zwei Farbversionen**, jeweils mit **grünen*** oder **blauen*** Akzenten. In Deutschland ist der Mountie schon beim Apple-Spezialist Arktis für **24,90 Euro bestellbar*** - **Versandkosten inklusive**. Günstig, vergleicht man dies beispielsweise mit **HoverBar von Twelve South** (knapp 100 Euro). Derzeit wird eine **Lieferzeit von 10 Tagen** angegeben. Dies deckt sich mit den Herstellerangaben, denn Ten One Design möchte den Mountie Anfang Februar ausliefern.

- **Ten One Design Mountie Halterung grün bei Arktis bestellen***
(24,90 Euro, inkl. Versandkosten)
- **Ten One Design Mountie Halterung blau bei Arktis bestellen***
(24,90 Euro, inkl. Versandkosten)

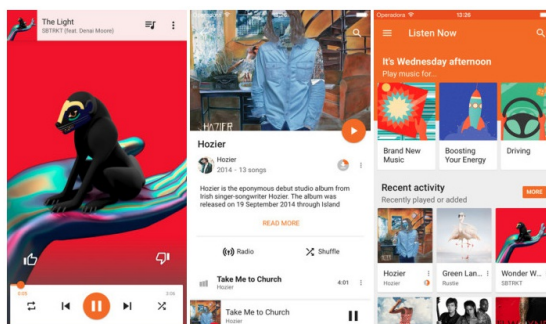
[Zum Inhaltsverzeichnis](#)

Google Play Music jetzt mit iPad-Anpassung und Material Design



Google hat heute eine neue Version der **Play Music-App** für iOS veröffentlicht. Es handelt sich dabei um ein größeres Update mit vielen neuen Features. Die App kann erstmals nicht nur auf dem **iPhone**, sondern auch auf dem **iPad** genutzt werden.

Die neue Version 2.0 der **Google Play Music-App** liefert zahlreiche Verbesserungen und Neuerungen, darunter eben die iPad-Anpassung sowie das flache Material Design. Die neue Benutzeroberfläche bietet schön anzusehende **Interpreten-** und **Albumseiten**. Außerdem hat Google für nahtlose Animationen zwischen Bildschirmen in der App gesorgt und durchgehend kleine UI-Verbesserungen vorgenommen. Nutzer dürfen sich zudem über mehr **Stabilität** der Wiedergabe beim **Streaming** und **Caching** freuen.



Die App setzt ein Konto von Google Play Music voraus, welches in zwei Versionen verfügbar ist:

- **Standard** (kostenlos): Die eigene Musik wird in die Cloud geladen. Bis zu 20.000 Songs können hinzugefügt werden – allerdings nur über einen Mac-, Windows- oder Linux-Computer.
- **All-Inclusive** (9,99 Euro/Monat): Hier bekommen wir zusätzlich einen Streaming-Dienst, vergleichbar mit Spotify.

Mit der App ist sowohl das Streaming möglich, als auch die Offline-Speicherung auf dem iOS-Gerät. Der Download-Link:



Download @

App Store

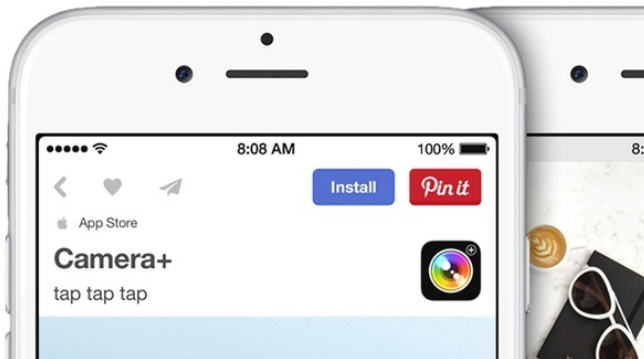
Google Play Music*

Entwickler: Google, Inc.*

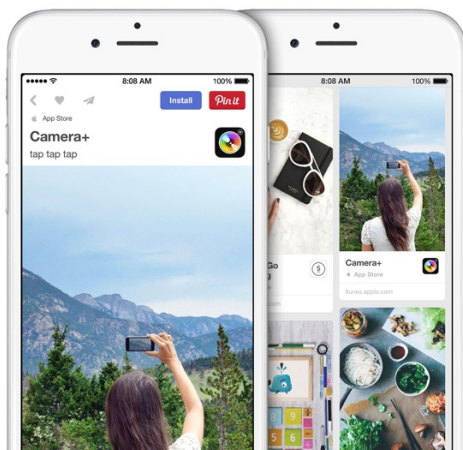
Preis: Kostenlos

[Zum Inhaltsverzeichnis](#)

Apple und Pinterest: Installation von Apps erstmals außerhalb des App Stores möglich



Regulär können Apps für **iPhone** und **iPad** nur über den **App Store** installiert werden. Die neue App-Version von **Pinterest** „umgeht“ ab sofort diese Beschränkung, Anwendungen können nun direkt innerhalb der App bezogen werden – natürlich mit dem Segen von **Apple**.



Die besagte Funktion nennt sich „**App Pin**“ – Nutzern von Pinterest ist es möglich, auf einer Pinnwand gekaufte Apps anderen Menschen zu empfehlen.

Diese können dann von diesen Anwendern direkt auf dem eigenen Gerät installiert werden. Ergo: Käufer werden nicht mehr in den App Store umgeleitet, stattdessen öffnet sich in der **Pinterest-App nur ein Widget des App Stores**.

Möglich macht dies eine **neue und offizielle Zusammenarbeit zwischen Apple und Pinterest**. Passend dazu gibt's dann auch eine von Apple gefüllte Pinnwand mit App-Empfehlungen innerhalb von Pinterest.



Download @

[App Store](#)

[Pinterest*](#)

Entwickler: [Pinterest, Inc.*](#)

Preis: Kostenlos

Die App in Version 4.3 benötigt mindestens **iOS 7**, funktioniert mit iPhone und iPad und kann ab sofort kostenlos im App Store geladen werden.

Via [MacRumors](#).

[Zum Inhaltsverzeichnis](#)

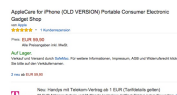
AppleCare Protection Plan für iPhone 6 und Co: Letzte Restbestände noch verfügbar



Für ein **iPhone** oder **iPad** bietet Apple im eigenen Store nur noch die **teurere AppleCare+ Garantieerweiterung** an - diese lässt sich **allerdings nur innerhalb der ersten 60 Tage** hinzukaufen. Die Alternative: Der „alte“ und günstigere **AppleCare Protection Plan**.

Update vom 12. Februar 2015:

Die Tür schließt sich, denn für Erstkäufer eines iPhones 6, **iPhone 6 Plus** oder eines neuen iPads aus dem letzten Jahr besteht nun nicht mehr die Möglichkeit, die **AppleCare+ Garantieerweiterung** nachträglich hinzuzukaufen. Dies ist allein innerhalb der ersten 60 Tage nach Kauf des Gerätes möglich. Abhilfe schafft hier der ältere und auch günstigere **AppleCare Protection Plan**. Apple selbst bietet diesen leider nicht mehr an. Jedoch tun dies noch immer vereinzelt Fachhändler, die **noch wenige Restbestände** feilbieten. **Auch die neuen Apple-Geräte** wie iPhone 6, iPhone 6 Plus oder auch das iPad Air 2 oder **iPad mini 3** können davon noch profitieren, der **AppleCare Protection Plan aktiviert werden**.



Die Anzahl der Händler mit verfügbarer Ware schwindet jedoch zunehmend (vor allem beim AppleCare Protection Plan für das iPhone). Allzu lange sollten Betroffene und Interessierte deshalb mit dem Kauf nicht mehr warten.

- **AppleCare Protection Plan für iPhone bei Amazon kaufen*** (circa

60 Euro)

- **AppleCare Protection Plan für iPad bei Amazon kaufen*** (ab circa 45 Euro)

Ursprünglicher Artikel vom 02.07.2014:

Apple-Garantie vs. Gewährleistung: 1:0

Apple bietet seit jeher auf seine Hardware nur eine **freiwillige Herstellergarantie von einem Jahr** an. Zwar hat der Kunde die Möglichkeit, etwaige Schäden im Rahmen der gesetzlichen **Gewährleistung** innerhalb von **zwei Jahren** nach Kauf geltend zu machen, allerdings ist die Gewährleistung in der Praxis meist ein recht „zahnloser Tiger“ – Stichpunkt „Beweislastumkehr“, siehe auch hierzu unseren Artikel „**Gewährleistung und Garantie: Was ist was? Die 10 wichtigsten Fragen beantwortet**“.



Formal: AppleCare+ ersetzt AppleCare Protection Plan

Bessere Chancen haben Besitzer eines **AppleCare Protection Plans** – eine **Garantieerweiterung**, die im Falle von iPhone und iPad die Herstellergarantie **auf insgesamt zwei Jahre** erweitert – nebst kostenlosem Telefonsupport. Im Laufe des letzten Jahres kündigte Apple den bisherigen **AppleCare Protection Plan*** sowohl für das iPhone, als auch für das iPad ab – auch telefonisch lässt sich dieser nicht mehr direkt bei Apple bestellen. Alternativ verkauft der Hersteller nun unmittelbar den **Service AppleCare+**. Auch dieser erweitert den Hardwareschutz auf zwei Jahre. Im Unterschied deckt AppleCare+ jedoch bis zu zwei Reparaturen bei unabsichtlicher Beschädigung (jeweils gegen eine Servicegebühr von 69 Euro beim iPhone, 49 Euro beim iPad und 29 Euro beim iPad pro Fall) ab. **Die Nachteile:** AppleCare+ ist mit jeweils 99 Euro für iPhone und iPad **teurer** als der bisherige AppleCare Protection Plan (für iPod 59 Euro) und kann **nur direkt bei Kauf** oder maximal **innerhalb von 60 Tagen** nach dem Kaufdatum telefonisch erworben werden.

	AppleCare+	AppleCare Protection Plan
Schutzzeitraum	2 Jahre	2 Jahre
Schutz gegen unbeabsichtigte Beschädigung	ja	nein
Aktivierung	innerhalb von 60 Tagen nach Kauf	innerhalb von einem Jahr nach Kauf
Preis	99 Euro	circa 60 Euro

Der **alte AppleCare Protection Plan*** hatten dagegen den **Vorteil**, dass dieser **zu jeder Zeit innerhalb der Herstellergarantie** (ein Jahr nach Kauf) bestellt und aktiviert werden konnte.

Doch noch zu haben: AppleCare Protection Plan

Glücklicherweise verkaufte Apple den originalen **AppleCare Protection Plan*** nicht nur selbst, sondern auch über diverse Händler. Diese bieten **Restbestände der Garantieerweiterung** auch heute noch an – meist sogar **günstiger als die ehemalige Preisempfehlung** von Apple (69 Euro).

Kann man also einen solchen, alten AppleCare Protection Plan bedenkenlos noch kaufen und sein iPhone und iPad – gleich ob **iPhone 4, iPhone 4S, iPhone 5, iPhone 5c, iPhone 5s, iPad mini, iPad Air...** – registrieren? Man kann.

Neu AppleCare für iPhone (OLD VERSION) Portable Consumer Electronic Gadget Shop von Apple

★★★★★ 1 Kundenmeinung

Vergleichen: AppleCare für dieses Produkt AppleCare für dieses Produkt und ähnliche Produkte

Zurück zur Produktinformation Mithras Sie diesen Artikel verkaufen? Amazon schließt jeden Kauf mit einer A-to-Z-Garantie.

Alle	Neu ab EUR 59,90	Geldwerte
Nur folgende Produkte zeigen: (1) Versandkostenfrei (Sortiert nach Preis + Versand (inkl. MwSt.))		
Preis + Versand (inkl. MwSt.)	Zustand	Verkaufs-Information
EUR 59,90	Neu	• Auf Lager
• EUR 4,00 Versandkosten	Neu, D, DDP, AppleCare Plan für iPhone (NCHT AppleCare Plan), nur für iPhone 4, 4S und iPad (EXKLUSIV: Personalisierte Steel-R... • Weitere Informationen	• Versand aus Deutschland • Versandkostenfrei
		★★★★★ 99% positiv in den letzten 12 Monaten (248 Bewertungen insgesamt)
		Verkaufsfunktionen: Impressum, AGB, Widerrufsrecht
		• Auf Lager
		• Versand aus Deutschland
		• Expressversand verfügbar
		• Internationale und internationale Kunden
		Verkaufsfunktionen: Impressum, AGB, Widerrufsrecht
		• Auf Lager
		• Versand aus Deutschland
		• Expressversand verfügbar
		• Internationale und internationale Kunden
		Verkaufsfunktionen: Impressum, AGB, Widerrufsrecht

Knappe Angebot: Stand heute (Februar 2015) gibt es nur noch zwei Marktplatzhändler bei Amazon, die den alten Protection Plan für das iPhone anbieten, besser sieht es noch beim iPad aus.

Der AppleCare Protection Plan ist auch heute noch **uneingeschränkt gültig** und kann **innerhalb des ersten Jahres nach Kaufdatum des iPhones oder iPads** zu jedem Zeitpunkt erworben und aktiviert werden. **Doch Vorsicht:** Abstand sollten Anwender von allzu günstigen Angeboten bei eBay und Co nehmen. In der Vergangenheit wurden hierüber schon oftmals ungültige Codes verkauft. Lieber bei einem deutschen Händler das offizielle Paket erwerben.

- **AppleCare Protection Plan für iPhone bei Amazon kaufen***
- **AppleCare Protection Plan für iPad bei Amazon kaufen***

Artikel wurde ursprünglich am 24.02.2014 veröffentlicht, im September, Oktober 2014 und Februar 2015 überarbeitet.

So trickst man Touch ID aus – Videoanleitung



In diesem Video bekommen wir Schritt für Schritt erklärt, wie man Apples Fingerabdrucksensor **Touch ID** austricksen kann.

Nichts ist 100-prozentig sicher, auch nicht der Fingerabdrucksensor **Touch ID**, den Apple im **iPhone 5S**, **iPhone 6**, **iPhone 6 Plus**, **iPad Air 2** und **iPad mini 3** verbaut. Mit genügend Zeit, dem nötigen Fachwissen und Equipment, kann man mit einem Fünkchen Glück auch einen künstlichen Finger mit passendem Fingerabdruck nachbauen. Dass man für das Austricksen von Touch ID mehr braucht, als ein Stück Knetmasse, zeigt das folgende [Video](#) von [Tested](#).

Neues Apple-Zubehör im Überblick: iPhone-Schloss, Apple Watch, USB-C u.v.m. (März-Ausgabe)

GIGA Marktplatz

ANZEIGE



Kinomania

Der Wahnsinns-Filmsound kommt. Mit Sparpreisen um verrückt werden. Bis zu € 500 sparen!

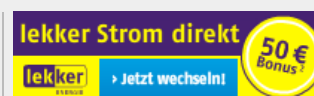
[Zu den Angeboten](#)



8 % + mehr mit Kautschuk

Unverzichtbarer Naturrohstoff, begrenzte Anbaugelände, langjährige Erfahrung. Unersetzbar.

[Hier informieren](#)



Strom von lekker Energie

12 Monate Energiepreisgarantie, 100% Ökostrom & erstklassiger Service

[Jetzt wechseln!](#)

* gesponsorter Link

Meld dich für den Newsletter an und erfahre das Neueste aus Technik und Games.

E-Mail-Adresse eingeben

Newsletter abonnieren

GIGA Top-Themen

- Welche SIM-Karte für welches iPhone verwenden?
- OS X 10.10 Yosemite Clean Install: Bootfähigen U...
- iPhone-Akku schnell leer? 15 Tipps für eine länge...
- WhatsApp: Online-Status "Zuletzt online" verber...
- Welches iPad benötigt welche SIM-Karte?
- iPhone zurücksetzen unter iOS 8: Die Werkseinst...
- WhatsApp Bilder: Top-Seiten für lustige Fotos un...
- iTunes: Apps zurückgeben, Einkauf stornieren - ...
- Health in iOS 8: Wie kommen Daten in die App?!
- WhatsApp auf dem iPad - so geht's unter iOS 8
- Logo Quiz Lösungen (bubble quiz games): Level...
- Alternativen zum Apple Thunderbolt Display: Ma...
- Downgrade von OS X Yosemite zu OS X Maverick...
- Cydia: Top 20 Jailbreak Apps und Tweaks für iOS...
- Whatsapp: Benachrichtigungston ändern oder a...
- Die 10 besten Dropbox-Alternativen für 2015
- Festplatte klonen am Mac - so geht's
- Leistung verbessern: 8 Tricks, die iOS 8 schnelle...
- 4 Bilder 1 Wort: Die Lösungen für alle Bilder (iOS...
- Neujahrswünsche per WhatsApp & Co. - Schöne ...
- Smartphone und Tablet mit Samsung fernsehen
- Apple Event 2015 (Keynote): Livestream jetzt au...
- iPhone-Apps: 25 Must-have-Anwendungen für da...
- MacBook Air und Retina: Speicher erweitern dur...
- WhatsApp installieren, so geht's
- Anleitung: iOS 7.1.2 Untethered Jailbreak mit Pa...
- iPhone ausschalten - so geht's mit und ohne Pow...

Themen von A bis Z

Apps | Archiv | Audio | Beliebte Suchen | Browsergames | Deals | Desktops | Digitalkameras | Digitalkamera-Zubehör | Digitalkamera-Kollektive | Downloads | Eingabegeräte | Events | Extras | Fernsehgeräte | Filme | GIGA Adventskalender Gewinnspiel | Handy Vergleich | Konsolen | Laptops | Monitore | Musik | PC-Komponenten | Personen | Smartphones | Software | Software-Archiv | Software News | Spiele | Tablets | Treiber | Unternehmen | WebApps | Gutscheine | Zubehör

APPLE

Mac | iPhone und iPad | Apps und Software | News | Anleitungen | Tests für Geräte und Zubehör | Gebrauchtpreis-Sektion | Bens Blog | Forum | Archiv

SOFTWARE

News | Reviews | Windows Software | Games | Mac Software | iOS Apps | Android Apps | Add Ons | Portable | Treiber | Archiv

GAMES

Tests | News | Artikel | Downloads | Kino- und Musikwelt | Vlogs und Videos | G-Blog | Forum | Archiv

FILM

Artikel | Videos | Kritiken | Alle Genres | Kinoprogramm | Archiv

ANDROID

News | Anleitungen | Tests | Hardware und Gadgets | Apps | Games | Video/Podcast | Forum | Archiv

Du bist hier: GIGA ➤ iPad Air 2: Preise, Daten und Details